

# Principais resultados

Julho 2014 - 2015

## Dados mensais:

Comparativamente a igual período no ano anterior, o volume de vendas nacionais de águas engarrafadas em Julho, apresenta um resultado positivo em 13,0% (em litros) e de 13,6% (em embalagens).

As exportações revelam uma evolução negativa de 41,3% (em litros) e 30,4% (em embalagens).

## Dados acumulados:

O volume de vendas nacionais de águas engarrafadas de Jan | Julho, mostram um resultado positivo de 10,4% (em litros) e de 10,3% (em embalagens), comparativamente a igual período no ano anterior.

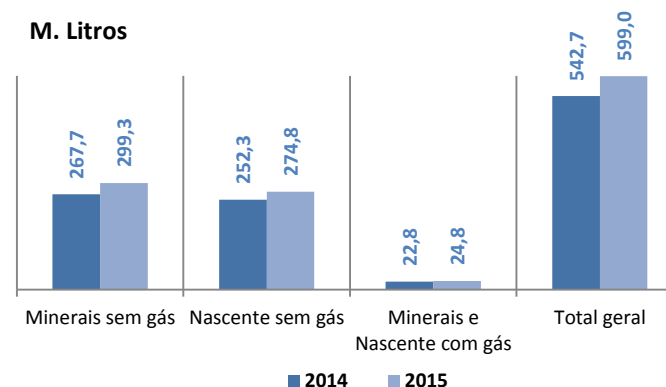
As exportações têm uma evolução negativa de 23,9% (em litros) e de 16,7% (em embalagens).

## Mercado Águas Engarrafadas

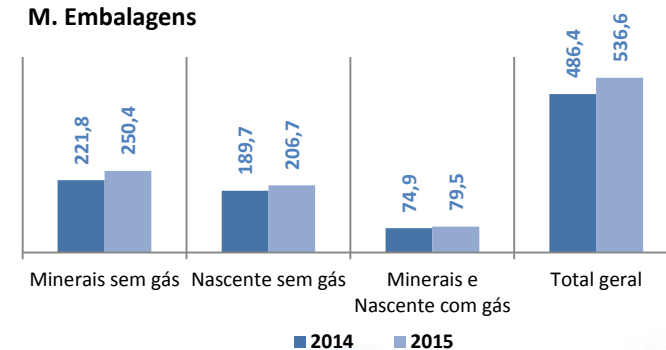
### Acumulado Julho 2014/2015

#### Mercado nacional

#### M. Litros



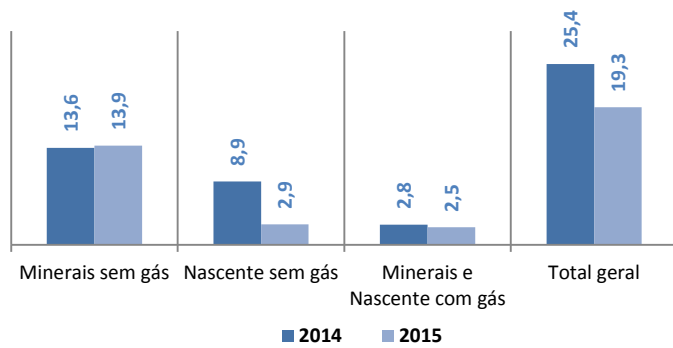
#### M. Embalagens



**Mercado Águas Engarrafadas**  
**Acumulado Julho 2014/2015**

**Exportações**

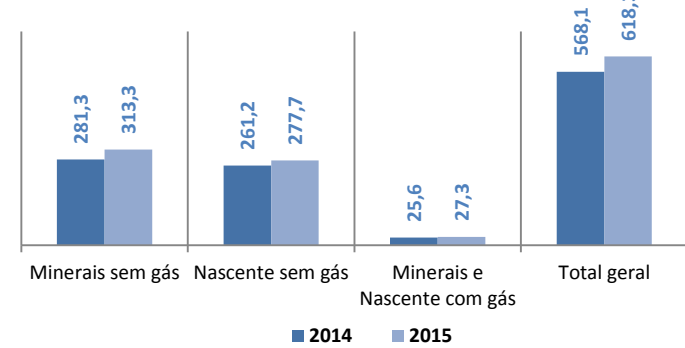
**M. Litros**



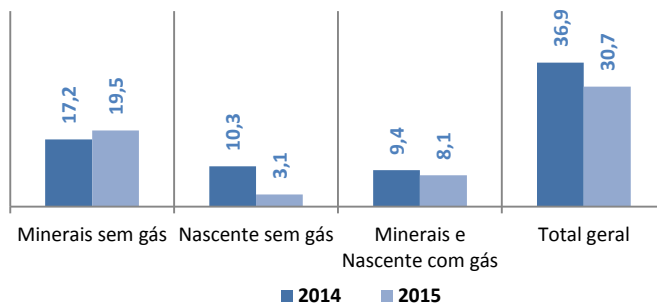
**Mercado Águas Engarrafadas**  
**Acumulado Julho 2014/2015**

**Mercado total**

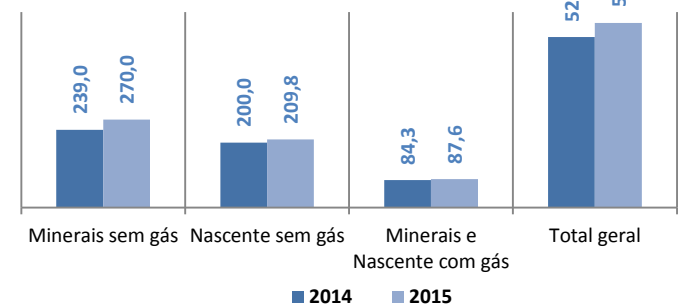
**M. Litros**



**M. Embalagens**



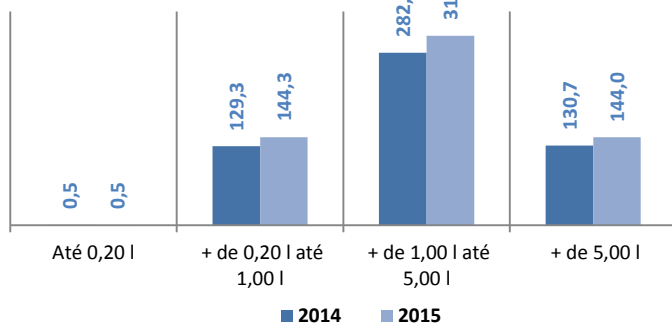
**M. Embalagens**



**Evolução por capacidades**  
**Acumulado Julho 2014/2015**

**Mercado nacional**

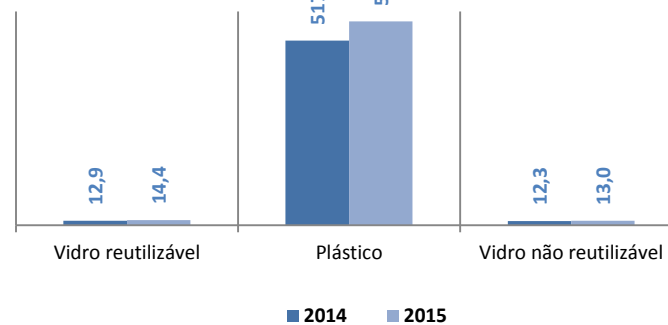
**M. Litros**



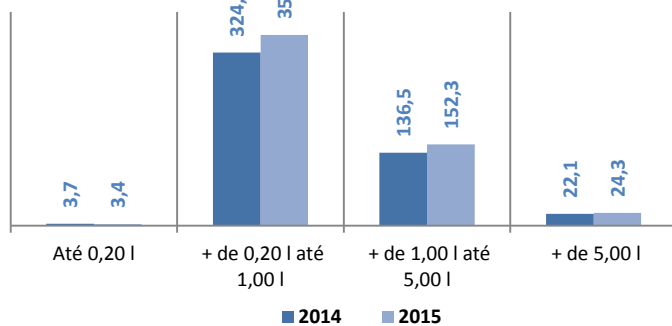
**Evolução por materiais das embalagens**  
**Acumulado Julho 2014/2015**

**Mercado nacional**

**M. Litros**



**M. Embalagens**



**M. Embalagens**

